

## ОТЧЕТ О ФИНАНСОВЫХ РЕЗУЛЬТАТАХ ДЕЯТЕЛЬНОСТИ

на 01 января 2025 г.

Главный распорядитель, распорядитель, получатель бюджетных средств,

главный администратор, администратор доходов бюджета,

главный администратор, администратор источников

финансирования дефицита бюджета МУНИЦИПАЛЬНОЕ КАЗЕННОЕ УЧРЕЖДЕНИЕ КУЛЬТУРЫ "ЦЕНТРАЛИЗОВАННАЯ БИБЛИОТЕЧНАЯ СИСТЕМА" НЕФТЕКУМСКОГО МУНИЦИПАЛЬНОГО ОКРУГА СТАВРОПОЛЬСКОГО КРАЯ

Наименование бюджета (публично-правового образования) Бюджет Нефтекумского муниципального округа Ставропольского края

Периодичность: годовая

Единица измерения: руб.

	КОДЫ
Форма по ОКУД	0503121
Дата	01.01.2025
	ПБС
по ОКПО	99747276
ИНН	2614019871
Глава по БК	707
по ОКТМО	07541000000
по ОКЕИ	383

Наименование показателя	Код строки	Код по КОСГУ	Бюджетная деятельность	Средства во временном распоряжении	Итого
1	2	3	4	5	6
<b>Доходы (стр. 020 + стр. 030 + стр. 040 + стр. 050 + стр. 060 + стр. 070 + стр. 090 + стр. 100 + стр. 110)</b>	010	100	17 672,20		17 672,20
<i>Налоговые доходы</i>	020	110			
в том числе:					
<i>Доходы от собственности</i>	030	120			
в том числе:					
<i>Доходы от оказания платных услуг (работ), компенсаций затрат</i>	040	130			
в том числе:					
<i>Штрафы, пени, неустойки, возмещения ущерба</i>	050	140			
в том числе:					
<i>Безвозмездные денежные поступления текущего характера</i>	060	150			
в том числе:					

Наименование показателя	Код строки	Код по КОСГУ	Бюджетная деятельность	Средства во временном распоряжении	Итого
1	2	3	4	5	6
Безвозмездные денежные поступления капитального характера	070	160			
в том числе:					
Доходы от операций с активами	090	170			
в том числе:					
Прочие доходы	100	180			
в том числе:					
Безвозмездные неденежные поступления в сектор государственного управления	110	190	17 672,20		17 672,20
в том числе:					
Безвозмездные неденежные поступления капитального характера от сектора государственного управления и организаций государственного сектора	110	195	17 672,20		17 672,20
Расходы (стр. 160 + стр. 170 + стр. 190 + стр. 210 + стр. 230 + стр. 240 + стр. 250 + стр. 260 + стр. 270)	150	200	36 804 667,81		36 804 667,81
Оплата труда и начисления на выплаты по оплате труда	160	210	30 102 250,26		30 102 250,26
в том числе:					
Заработная плата	160	211	22 828 038,70		22 828 038,70
Прочие несоциальные выплаты персоналу в денежной форме	160	212	379 029,40		379 029,40
Начисления на выплаты по оплате труда	160	213	6 895 182,16		6 895 182,16
Оплата работ, услуг	170	220	3 396 415,47		3 396 415,47
в том числе:					
Услуги связи	170	221	335 454,97		335 454,97
Коммунальные услуги	170	223	1 059 666,58		1 059 666,58
Работы, услуги по содержанию имущества	170	225	1 438 200,38		1 438 200,38
Прочие работы, услуги	170	226	563 093,54		563 093,54
Обслуживание государственного (муниципального) долга	190	230			
в том числе:					
Безвозмездные перечисления текущего характера организациям	210	240			
в том числе:					
Безвозмездные перечисления бюджетам	230	250			
в том числе:					
Социальное обеспечение	240	260	131 193,23		131 193,23
в том числе:					
Пособия по социальной помощи населению в денежной форме	240	262	47 578,10		47 578,10
Социальные пособия и компенсации персоналу в денежной форме	240	266	83 615,13		83 615,13



Наименование показателя	Код строки	Код по КОСГУ	Бюджетная деятельность	Средства во временном распоряжении	Итого
1	2	3	4	5	6
Расходы по операциям с активами	250	270	3 143 618,80		3 143 618,80
в том числе:					
Амортизация	250	271	3 029 470,19		3 029 470,19
Расходование материальных запасов	250	272	114 148,61		114 148,61
Безвозмездные перечисления капитального характера организациям	260	280			
в том числе:					
Прочие расходы	270	290	31 190,05		31 190,05
в том числе:					
Налоги, пошлины и сборы	270	291	31 189,00		31 189,00
Штрафы за нарушение законодательства о закупках и нарушение условий контрактов (договоров)	270	293	1,05		1,05
Чистый операционный результат (стр. 301 - стр. 302); (стр. 310 + стр. 410)	300		-36 786 995,61		-36 786 995,61
Операционный результат до налогообложения (стр. 010 - стр. 150)	301		-36 786 995,61		-36 786 995,61
Налог на прибыль	302				
Операции с нефинансовыми активами (стр. 320 + стр. 330 + стр. 350 + стр. 360 + стр. 370 + стр. 380 + стр. 390 + стр. 395 + стр. 400)	310		1 066 178,12		1 066 178,12
Чистое поступление основных средств	320		1 241 565,45		1 241 565,45
в том числе:					
увеличение стоимости основных средств	321	310	22 913 466,67		22 913 466,67
уменьшение стоимости основных средств	322	41X	21 671 901,22		21 671 901,22
Чистое поступление нематериальных активов	330				
в том числе:					
увеличение стоимости нематериальных активов	331	320			
уменьшение стоимости нематериальных активов	332	42X			
Чистое поступление произведенных активов	350				
в том числе:					
увеличение стоимости произведенных активов	351	330			
уменьшение стоимости произведенных активов	352	43X			
Чистое поступление материальных запасов	360		-175 387,33		-175 387,33
в том числе:					
увеличение стоимости материальных запасов	361	340	49 410,00		49 410,00
в том числе:					

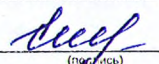


Наименование показателя	Код строки	Код по КОСГУ	Бюджетная деятельность	Средства во временном распоряжении	Итого
1	2	3	4	5	6
уменьшение стоимости материальных запасов	362	440	224 797,33	0,00	224 797,33
в том числе:					
<i>Чистое поступление прав пользования</i>	370				
в том числе:					
увеличение стоимости прав пользования	371	35X			
уменьшение стоимости прав пользования	372	45X			
<i>Чистое поступление биологических активов</i>	380				
в том числе:					
увеличение стоимости биологических активов	381	360			
уменьшение стоимости биологических активов	382	46X			
<i>Чистое изменение затрат на изготовление готовой продукции, выполнение работ, услуг</i>	390				
в том числе:					
увеличение затрат	391	x			
уменьшение затрат	392	x			
<i>Чистое изменение затрат на биотрансформацию</i>	395				
в том числе:					
увеличение затрат	396	x			
уменьшение затрат	397	x			
<i>Расходы будущих периодов</i>	400	x			
Операции с финансовыми активами и обязательствами (стр. 420 - стр. 510)	410		-37 853 173,73	0,00	-37 853 173,73
Операции с финансовыми активами (стр. 430 + стр. 440 + стр. 450 + стр. 460 + стр. 470 + стр. 480)	420		-38 015 714,82	166 341,62	-37 849 373,20
<i>Чистое поступление денежных средств и их эквивалентов</i>	430		-37 929 416,02	166 341,62	-37 763 074,40
в том числе:					
поступление денежных средств и их эквивалентов	431	510	0,00	627 468,62	627 468,62
выбытие денежных средств и их эквивалентов	432	610	37 929 416,02	461 127,00	38 390 543,02
<i>Чистое поступление ценных бумаг, кроме акций</i>	440				
в том числе:					
увеличение стоимости ценных бумаг, кроме акций и иных финансовых инструментов	441	520			
уменьшение стоимости ценных бумаг, кроме акций и иных финансовых инструментов	442	620			
<i>Чистое поступление акций и иных финансовых инструментов</i>	450				
в том числе:					
увеличение стоимости акций и иных финансовых инструментов	451	530			
уменьшение стоимости акций и иных финансовых инструментов	452	630			



Наименование показателя	Код строки	Код по КОСГУ	Бюджетная деятельность	Средства во временном распоряжении	Итого
1	2	3	4	5	6
<i>Чистое предоставление заимствований</i>	460				
в том числе:					
увеличение задолженности по предоставленным заимствованиям	461	540			
уменьшение задолженности по предоставленным заимствованиям	462	640			
<i>Чистое поступление иных финансовых активов</i>	470				
в том числе:					
увеличение стоимости иных финансовых активов	471	550			
уменьшение стоимости иных финансовых активов	472	650			
<i>Чистое увеличение прочей дебиторской задолженности</i>	480		-86 298,80	0,00	-86 298,80
в том числе:					
увеличение прочей дебиторской задолженности	481	560	542 917,30	0,00	542 917,30
уменьшение прочей дебиторской задолженности	482	660	629 216,10	0,00	629 216,10
Операции с обязательствами (стр. 520 + стр. 530 + стр. 540 + стр. 550 + стр.560)	510		-162 541,09	166 341,62	3 800,53
<i>Чистое увеличение задолженности по внутренним привлеченным заимствованиям</i>	520				
в том числе:					
увеличение задолженности по внутренним привлеченным заимствованиям	521	710			
уменьшение задолженности по внутренним привлеченным заимствованиям	522	810			
<i>Чистое увеличение задолженности по внешним привлеченным заимствованиям</i>	530				
в том числе:					
увеличение задолженности по внешним привлеченным заимствованиям	531	720			
уменьшение задолженности по внешним привлеченным заимствованиям	532	820			
<i>Чистое увеличение прочей кредиторской задолженности</i>	540		-129 493,23	166 341,62	36 848,39
в том числе:					
увеличение прочей кредиторской задолженности	541	730	50 756 099,73	627 468,62	51 383 568,35
уменьшение прочей кредиторской задолженности	542	830	50 885 592,96	461 127,00	51 346 719,96

Наименование показателя	Код строки	Код по КОСГУ	Бюджетная деятельность	Средства во временном распоряжении	Итого
1	2	3	4	5	6
Доходы будущих периодов	550	x			
Резервы предстоящих расходов	560	x	-33 047,86	0,00	-33 047,86

ДИРЕКТОР  (подпись) \_\_\_\_\_ Е. А. Педди (расшифровка подписи)


Главный бухгалтер  (подпись) \_\_\_\_\_ Н. В. Крашенинина (расшифровка подписи)



Централизованная бухгалтерия


МУНИЦИПАЛЬНОЕ КАЗЕННОЕ УЧРЕЖДЕНИЕ "МЕЖВЕДОМСТВЕННАЯ ЦЕНТРАЛИЗОВАННАЯ БУХГАЛТЕРИЯ" НЕФТЕКУМСКОГО МУНИЦИПАЛЬНОГО ОКРУГА СТАВРОПОЛЬСКОГО КРАЯ; 1162651073166; 2614021359; 261401001; 356880, СТАВРОПОЛЬСКИЙ КРАЙ, НЕФТЕКУМСКИЙ Р-Н, Г НЕФТЕКУМСК, МКР. 2-Й, Д. 17  
(наименование, ОГРН, ИНН, КПП, местонахождение)

ДИРЕКТОР

ДИРЕКТОР  (подпись) \_\_\_\_\_ Л. В. Беляева (расшифровка подписи)

Исполнитель

Бухгалтер 1 категории (должность)

 (подпись)

А. А. Динмухамбетова (расшифровка подписи) \_\_\_\_\_ 8-86558-46020 mku-mcb@mail.ru (телефон, e-mail)

